

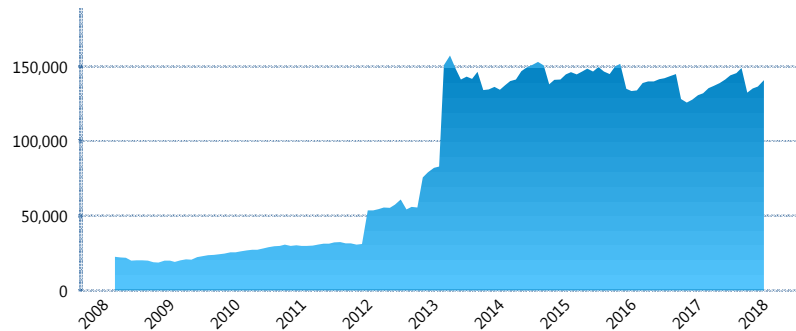
### I. INFORMACIÓN FINANCIERA

#### I) Detalles del Fondo

| Detalles del Fondo      |   |
|-------------------------|---|
| Razón Social            | Siefore XXI Banorte Crece, S.A. de C.V. |
| Inicio de Operaciones   | 03/03/2008                              |
| Tipo de Fondo           | Básica                                  |
| Clave Bolsa             | XXINTE4                                 |
| Activos Administrados * | 140,810                                 |
| ISIN                    | MX54X080020                             |
| Comisión Anual          | 0.99%                                   |
| Administrador           | Afore XXI Banorte, S.A. de C.V.         |
| Director General        | Mtro. Juan Manuel Valle Pereña          |
| Presidente del Consejo  | C. Fernando Solís Soberón               |

#### Activos Administrados \*

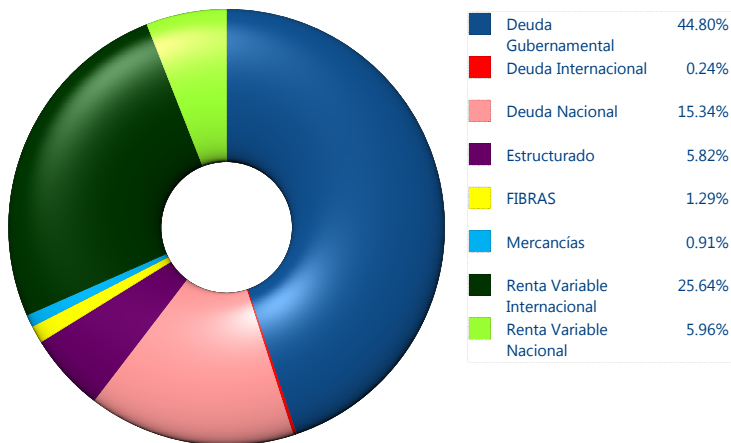
\$140,810



\*Cifras en millones de pesos

Contiene el efecto de fusiones, cortes transversales y transferencias por edad. Para mayor información consultar: <http://www.consar.gob.mx/gobmx/Aplicativo/Factsheets/EC/ECSAR.pdf>

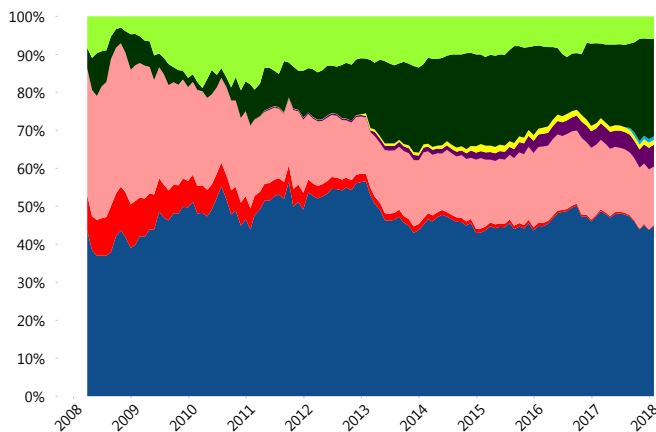
#### II) Inversiones



| Tipo de Instrumento          |                                 | XXI-Banorte (SB4) | Sistema Básicas 4** |
|------------------------------|---------------------------------|-------------------|---------------------|
| Renta Variable Nacional      | Renta Variable Nacional         | 5.96%             | 7.70%               |
|                              | <b>Total</b>                    | <b>5.96%</b>      | <b>7.70%</b>        |
| Renta Variable Internacional | Renta Variable Internacional    | 25.64%            | 20.02%              |
|                              | <b>Total</b>                    | <b>25.64%</b>     | <b>20.02%</b>       |
| Mercancías                   | Mercancías                      | 0.91%             | 0.41%               |
|                              | <b>Total</b>                    | <b>0.91%</b>      | <b>0.41%</b>        |
| FIBRAS                       | FIBRAS                          | 1.29%             | 2.10%               |
|                              | <b>Total</b>                    | <b>1.29%</b>      | <b>2.10%</b>        |
| Estructurado                 | Estructurados                   | 5.82%             | 5.28%               |
|                              | <b>Total</b>                    | <b>5.82%</b>      | <b>5.28%</b>        |
| Deuda Nacional               | Aerolíneas                      | 0.00%             | 0.02%               |
|                              | Alimentos                       | 0.19%             | 0.57%               |
| Deuda Internacional          | Automotriz                      | 0.00%             | 0.28%               |
|                              | Banca de Desarrollo             | 1.23%             | 1.17%               |
| Deuda Gubernamental          | Bancario                        | 0.87%             | 1.07%               |
|                              | Bebidas                         | 0.39%             | 0.61%               |
| Deuda Internacional          | Cemento                         | 0.02%             | 0.05%               |
|                              | Centros Comerciales             | 0.12%             | 0.10%               |
| Deuda Gubernamental          | Consumo                         | 0.19%             | 0.29%               |
|                              | Deuda CP                        | 0.00%             | 0.00%               |
| Deuda Internacional          | Empresas Productivas del Estado | 2.66%             | 2.11%               |
|                              | Estados                         | 0.91%             | 0.48%               |
| Deuda Gubernamental          | Europesos                       | 3.42%             | 3.02%               |
|                              | Grupos Industriales             | 0.20%             | 0.52%               |
| Deuda Internacional          | Infraestructura                 | 1.47%             | 3.43%               |
|                              | Inmobiliario                    | 0.00%             | 0.13%               |
| Deuda Gubernamental          | Otros                           | 0.62%             | 0.99%               |
|                              | Papel                           | 0.03%             | 0.05%               |
| Deuda Internacional          | Serv. Financieros               | 0.47%             | 0.49%               |
|                              | Siderúrgica                     | 0.00%             | 0.01%               |
| Deuda Gubernamental          | Telecom                         | 1.04%             | 1.07%               |
|                              | Transporte                      | 0.14%             | 0.58%               |
| Deuda Internacional          | Vivienda                        | 1.35%             | 1.26%               |
|                              | <b>Total</b>                    | <b>15.34%</b>     | <b>18.30%</b>       |
| Deuda Internacional          | Deuda Internacional             | 0.24%             | 1.20%               |
|                              | <b>Total</b>                    | <b>0.24%</b>      | <b>1.20%</b>        |
| Deuda Gubernamental          | BONDES                          | 0.00%             | 0.40%               |
|                              | BONOS                           | 13.79%            | 13.82%              |
| Deuda Gubernamental          | BPA182                          | 0.00%             | 0.01%               |
|                              | CBIC                            | 0.95%             | 2.47%               |
| Deuda Gubernamental          | CETES                           | 4.96%             | 3.67%               |
|                              | DEPBMX                          | 0.00%             | 0.00%               |
| Deuda Gubernamental          | REPORTO                         | 1.77%             | 2.87%               |
|                              | UDIBONO                         | 22.36%            | 20.74%              |
| Deuda Gubernamental          | UMS                             | 0.97%             | 1.02%               |
|                              | <b>Total</b>                    | <b>44.80%</b>     | <b>44.99%</b>       |
| <b>Total</b>                 | <b>100.00%</b>                  | <b>100.00%</b>    |                     |

\*\*Considera las inversiones de todo el grupo de SIEFORES Básicas 4 Cifras al cierre de enero de 2018

#### Evolución de Inversiones



### III) Desempeño

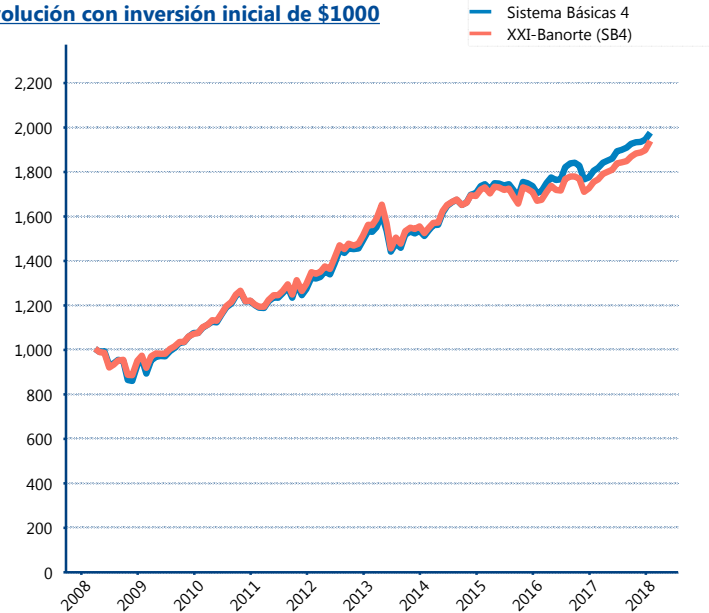
#### Rendimiento Bolsa

| Tipo   | XXI-Banorte (SB4) | Sistema Básicas 4 |
|--------|-------------------|-------------------|
| 1 año  | 10.22%            | 9.28%             |
| 2 años | 7.39%             | 7.25%             |
| 3 años | 3.85%             | 4.20%             |
| 5 años | 4.30%             | 5.07%             |

#### Indicador de Rendimiento Neto

| Siefore                  | IRN %        |
|--------------------------|--------------|
| Profuturo (SB4)          | 7.95%        |
| SURA (SB4)               | 7.51%        |
| Banamex (SB4)            | 7.01%        |
| Coppel (SB4)             | 6.65%        |
| Metlife (SB4)            | 6.33%        |
| PensionISSSTE (SB4)      | 6.29%        |
| Azteca (SB4)             | 6.27%        |
| Principal (SB4)          | 6.20%        |
| <b>XXI-Banorte (SB4)</b> | <b>6.17%</b> |
| Inbursa (SB4)            | 5.52%        |
| Invercap (SB4)           | 5.23%        |
| Promedio Simple          | 6.47 %       |
| Promedio Ponderado       | 6.73 %       |

#### Evolución con inversión inicial de \$1000



Construido con el precio de la Siefore registrado en la Bolsa Mexicana de Valores

### IV) Medidas de sensibilidad y riesgos

#### Evolución del Plazo Promedio Ponderado

